

Kompletne
rozwiązania
klimatyzacji



LG
Life's Good



Cennik 2014
Klimatyzatory LG

Thermo  Silesia

O B O W I A Ż U J E O D 0 1 M A R C A 2 0 1 4

Klimatyzatory LG

W trosce o Twoje środowisko

Sezonowa wydajność energetyczna

Metoda obliczeń sezonowej wydajności energetycznej

Kilka średnich temperatur

Odzwierciedlenie wydajności w ciągu całego sezonu.

Praca przy niepełnym obciążeniu

Zintegrowane tryby pracy przy częściowym obciążeniu

Zawiera zużycie energii w dodatkowych trybach

- Termostat wyłączony
- Tryb czuwania
- Wyłączony
- Grzałka karteru sprężarki

Współczynniki SEER oraz SCOP określają realne poziomy efektywności energetycznej oraz wydajności urządzeń klimatyzacyjnych w zależności od konkretnej lokalizacji, na podstawie rzeczywistych warunków użytkowania (z uwzględnieniem pracy urządzeń w trybach dodatkowych). Wyliczenia uwzględniają różne kombinacje średnich temperatur. Produkty LG w efektywny sposób pomagają oszczędzać energię, poprawiając warunki przebywania wewnątrz pomieszczeń.

Klasa wydajności energetycznej

	SEER	SCOP
A+++	SEER ≥ 8.5	SCOP ≥ 5.1
A++	6.1 ≤ SEER < 8.5	4.6 ≤ SCOP < 5.1
A+	5.6 ≤ SEER < 6.1	4.0 ≤ SCOP < 4.6
A	5.1 ≤ SEER < 5.6	3.4 ≤ SCOP < 4.0
B	4.6 ≤ SEER < 5.1	3.1 ≤ SCOP < 3.4
C	4.1 ≤ SEER < 4.6	2.8 ≤ SCOP < 3.1
D	3.6 ≤ SEER < 4.1	2.5 ≤ SCOP < 2.8
E	3.1 ≤ SEER < 3.6	2.2 ≤ SCOP < 2.5
F	2.6 ≤ SEER < 3.1	1.9 ≤ SCOP < 2.2
G	SEER < 2.6	SCOP < 1.9

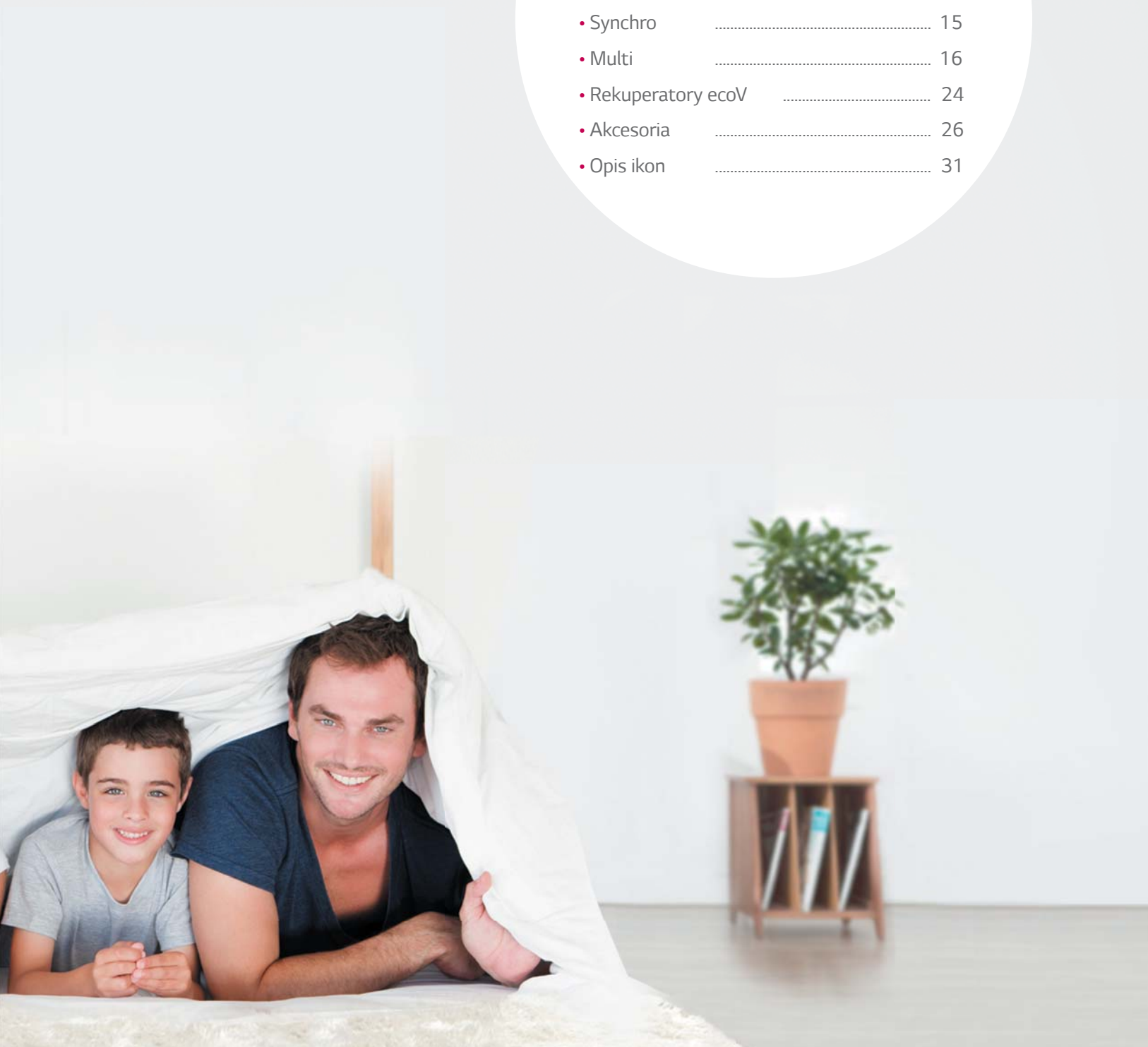
SEER: współczynnik sezonowej efektywności energetycznej (Seasonal Energy Efficiency Ratio) dla trybu chłodzenia.
 SCOP: współczynnik sezonowej wydajności (Seasonal Coefficient of Performance) dla trybu grzania.

Parametry zużycia energii klimatyzatorów LG są wyszczególnione na standardowej etykiecie wydajności energetycznej, w sposób czytelny i łatwy do porównania z innymi produktami. Oznakowanie strzałką wskazuje do jakiej klasy energetycznej w skali od A do G należy dane urządzenie. Najwyższa klasa to urządzenia o najmniejszym zapotrzebowaniu energetycznym zarówno w trybie grzania jak i chłodzenia.



Spis Treści

• Pokojowe	4
• Komercyjne	8
• Synchro	15
• Multi	16
• Rekuperatory ecoV	24
• Akcesoria	26
• Opis ikon	31



Klimatyzatory LG
Pokojowe *INVERTER V*



ARTCOOL Stylist
INVERTER V


Podświetlenie LED

Kolor podświetlenia dostosowany na przykład do temperatury nawiewanego powietrza.



Skuteczna praca

3-kierunkowy nawiew powietrza sprawnie i szybko chłodzi każdy zakątek pomieszczenia.



Innowacyjny pilot

Intuicyjny w obsłudze, z czytelnym ekranem o oryginalnym kształcie.





ARTCOOL Slim INVERTER V

Ruchomy panel

Stylowe, ciemne lustro panelu uchylane podczas pracy jednostki.



Magiczny wyświetlacz

Elegancki i czytelny wyświetlacz wszystkich ważnych danych.



Wyrafinowana forma

Ponadczasowy design i najwyższa jakość wykonania.



Klimatyzatory LG Pokojowe **INVERTER V**

ARTCOOL Stylist INVERTER V

nowość !!!



G09WL / G12WL

Model	Wydajność chłodnicza / grzewcza (kW)	Klasa sezonowej wydajności energetycznej chłodzenie / grzanie	Jednostka wewn. / Jednostka zewn.	Cena jednostki netto (PLN)	Cena kompletu netto (PLN)
G09WL	2,5 / 3,0	A+ / A	G09WL.NS3 G09WL.LUL2	2 300 2 800	5 100
G12WL	3,5 / 3,5	A+ / A	G12WL.NS3 G12WL.LUL2	2 700 3 400	6 100

UNIKALNE CECHY

Prestige INVERTER V

H09AK / H12AK



Model	Wydajność chłodnicza / grzewcza (kW)	Klasa sezonowej wydajności energetycznej chłodzenie / grzanie	Jednostka wewn. / Jednostka zewn.	Cena jednostki netto (PLN)	Cena kompletu netto (PLN)
H09AK	2,5 / 3,2	A+++ / A+++	H09AK.NSM H09AK.LUL2	1 800 2 500	4 300
H12AK	3,5 / 4,0	A+++ / A+++	H12AK.NSM H12AK.LUL2	1 900 2 800	4 700

UNIKALNE CECHY

ARTCOOL Slim INVERTER V

nowość !!!

A09LL / A12LL



Model	Wydajność chłodnicza / grzewcza (kW)	Klasa sezonowej wydajności energetycznej chłodzenie / grzanie	Jednostka wewn. / Jednostka zewn.	Cena jednostki netto (PLN)	Cena kompletu netto (PLN)
A09LL	2,5 / 3,2	A++ / A+	A09LL.NSN A09LL.LUL2	1 800 2 500	4 300
A12LL	3,5 / 4,0	A++ / A+	A12LL.NSN A12LL.LUL2	1 900 2 800	4 700

UNIKALNE CECHY

ARTCOOL INVERTER V

A18RL



Model	Wydajność chłodnicza / grzewcza (kW)	Klasa sezonowej wydajności energetycznej chłodzenie / grzanie	Jednostka wewn. / Jednostka zewn.	Cena jednostki netto (PLN)	Cena kompletu netto (PLN)
A18RL	5,2 / 6,3	A++ / A	A18RL.NSC A18RL.UUE	2 800 2 800	5 600

UNIKALNE CECHY

Uwaga: klasa wydajności energetycznej mierzona: w trybie chłodzenia współczynnikiem SEER, w trybie grzania współczynnikiem SCOP.



Model	Wydajność chłodnicza / grzewcza (kW)	Klasa sezonowej wydajności energetycznej chłodzenie / grzanie	Jednostka wewn. / Jednostka zewn.	Cena jednostki netto (PLN)	Cena kompletu netto (PLN)
P09RL	2,5 / 3,2	A++ / A	P09RLNSB P09RLUA3	1 450 1 450	2 900
P12RL	3,5 / 3,8	A++ / A	P12RLNSB P12RLUA3	1 550 1 550	3 100

UNIKALNE CECHY

Standard INVERTER V

P09RL / P12RL



Model	Wydajność chłodnicza / grzewcza (kW)	Klasa sezonowej wydajności energetycznej chłodzenie / grzanie	Jednostka wewn. / Jednostka zewn.	Cena jednostki netto (PLN)	Cena kompletu netto (PLN)
P18EL	5,0 / 5,8	A++ / A+	P18ELNS2 P18ELUL2	2 100 2 800	4 900
P24EL	6,8 / 8,0	A++ / A	P24ELNS2 P24ELUUE	2 800 3 200	6 000

UNIKALNE CECHY

Standard INVERTER V

P18EL / P24EL



Jednostki ścienne mocy 30 i 36 kBtu (**UJ30** i **UJ36**) dostępne są w typoszeregu komercyjnym (Cennik, str. 14).

NOWOŚĆ

Ścienne
big capacity

Model	Wydajność chłodnicza / grzewcza (kW)	Klasa sezonowej wydajności energetycznej chłodzenie / grzanie	Jednostka wewn. / Jednostka zewn.	Cena jednostki netto (PLN)	Cena kompletu netto (PLN)
E09EL	2,5 / 3,2	A+ / A	E09ELNSH E09ELUA3	900 1 500	2 400
E12EL	3,5 / 3,8	A+ / A	E12ELNSH E12ELUA3	1 000 1 600	2 600

UNIKALNE CECHY

NOWOŚĆ

Basic INVERTER V

E09EL / E12EL



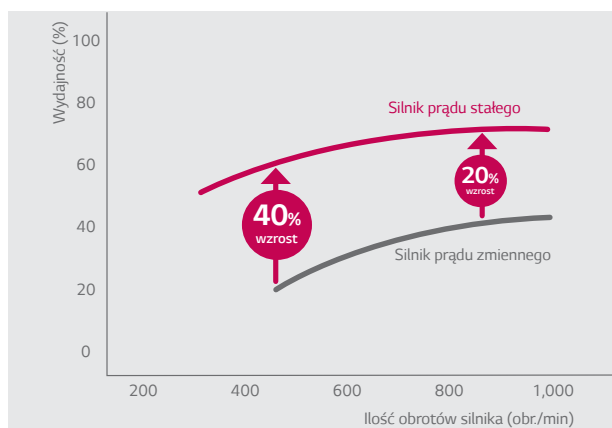
Klimatyzatory LG Komercyjne

Technologia wentylatora BLDC

Wentylator z silnikiem prądu stałego BLDC zapewnia większą oszczędność energii nawet do 40% przy niskich prędkościach oraz do 20% przy dużych prędkościach, w porównaniu z silnikami zasilanymi prądem zmiennym.

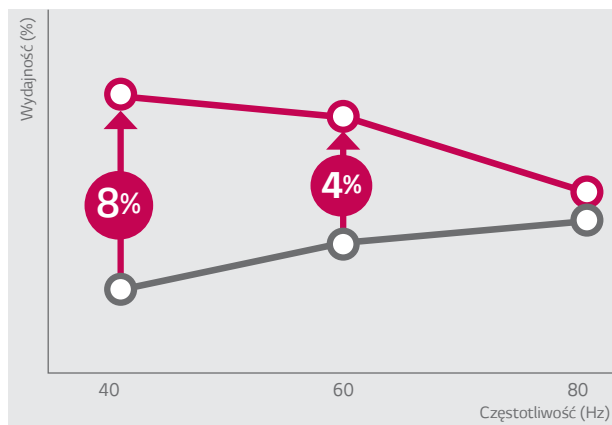
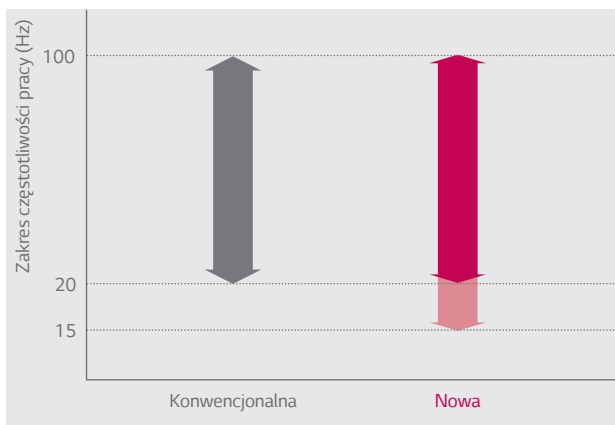


Silnik wentylatora BLDC



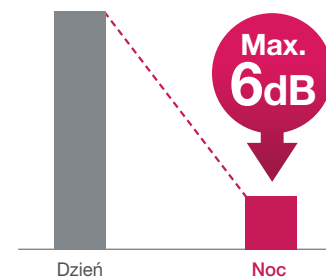
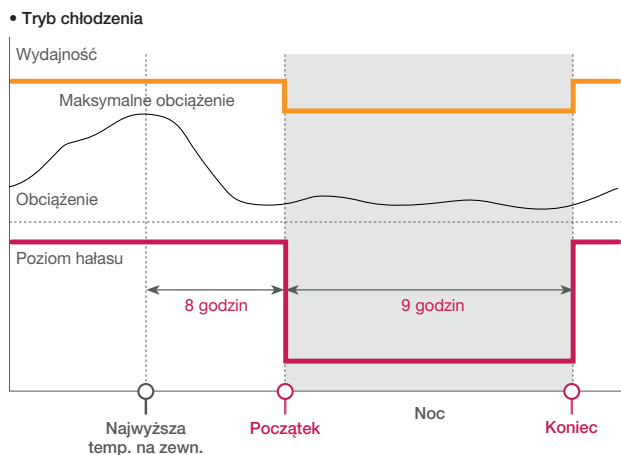
Sprężarka BLDC o wysokiej wydajności

Klimatyzator inwerterowy LG jest wyposażony w sprężarkę napędzaną silnikiem prądu stałego (BLDC), w którym zastosowano silne magnesy neodymowe. Dzięki temu jego wydajność jest znacznie wyższa w porównaniu z klimatyzatorem inwerterowym na prąd zmienny.*



Tryb pracy nocnej

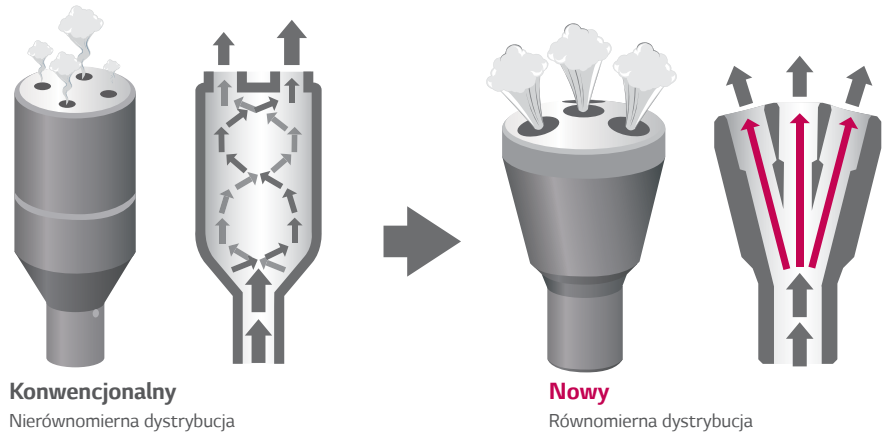
Poziom hałas w trybie pracy nocnej może być obniżony poprzez ustawienie przełącznika na płycie PCB jednostki zewnętrznej, zapewniając jak najbardziej komfortowe warunki snu.*



* Nie dotyczy modeli UU09W ULD / UU12W ULD.

Zoptymalizowany rozdział czynnika

Zwiększona wydajność cyklu nawet o 5% dzięki równomiernej dystrybucji.



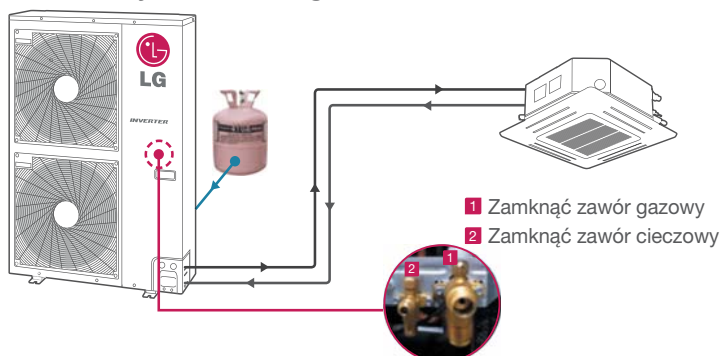
Wysoka niezawodność konroli ciśnienia

<p>Konwencjonalny</p> <p>Tylko czujnik temperatury</p>	<p>Etap 1</p> <p>Pomiar temperatur: zewnętrznej, wewnętrznej oraz czynnika chłodniczego.</p>	<p>Etap 2</p> <p>Szacowanie poziomu ciśnienia Poziom wymagane ciśnienia obliczany jest w oparciu o temperaturę.</p>	<p>Zastosowany algorytm nie jest zbyt precyzyjny a opóźnienia w przeliczeniu poziomu wymagane ciśnienia na podstawie pomiaru temperatury wydłużają czas reakcji sprężarki.</p>
<p>Inwerter LG</p> <p>Czujnik temperatury + Czujnik ciśnienia</p>	<p>Etap 1</p> <p>Wyniki precyzyjnych pomiarów jednocześnie ciśnienia i temperatury przekazywane są do sprężarki pozostającej w stanie gotowości do pracy.</p>	<p>Gwarancja szybkiej i niezawodnej pracy systemu klimatyzacji dla utrzymywania zadanej temperatury.</p>	

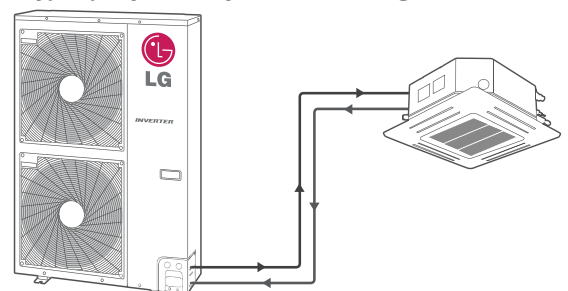
Funkcja wymuszania trybu chłodzenia

Przy niskich temperaturach zewnętrznych w okresie zimowym klimatyzatory nie mogą być uruchamiane w trybie chłodzenia, a instalatorzy w konsekwencji nie mają możliwości uzupełniania czynnika chłodniczego. Funkcja wymuszania trybu chłodzenia eliminuje tę niedogodność, stając się użyteczną także w sytuacjach związanych z przenoszeniem i posadowieniem jednostki zewnętrznej.

Ładowanie czynnika chłodniczego



Wypompowywanie czynnika chłodniczego*



* Dotyczy modeli Standard Inverter 5-15kW oraz H-Inverter 10-14kW.

Klimatyzatory LG Komercyjne



Kasetonowe



UT12H - UT48H



Model	Wydajność chłodnicza / grzewcza (kW)	Klasa sezonowej wydajności energetycznej chłodzenie / grzanie	Jednostka wewn. / Jednostka zewn. / Panel	Cena jednostki netto (PLN)	Cena kompletu netto (PLN)
UT12H	3,5 / 4,2	A++ / A+	UT12H.NP1	3 300	8 710
			UU12WH.UE1	5 200	
			PT-UMC1	210*	
UT18H	5,0 / 5,5	A+ / A+	UT18H.NP1	3 700	10 010
			UU18WH.UE1	6 100	
			PT-UMC1	210*	
UT24H	7,0 / 8,0	A+ / A+	UT24H.NN1	4 100	10 910
			UU24WH.U41	6 600	
			PT-UMC1	210*	
UT36H	9,5 / 10,8	A+ / A+	UT36H.NM4	5 500	15 510
			UU37WH.U33	9 800	
			PT-UMC1	210*	
UT42H	12,1 / 13,5	- / -	UT42H.NM4	6 900	18 010
			UU43WH.U33	10 900	
			PT-UMC1	210*	
UT48H	13,4 / 15,5	- / -	UT48H.NM4	7 300	20 210
			UU49WH.U33	12 700	
			PT-UMC1	210*	

UNIKALNE CECHY



Uwaga: klasa wydajności energetycznej mierzona: w trybie chłodzenia współczynnikiem SEER, w trybie grzania współczynnikiem SCOP.



Model	Wydajność chłodnicza / grzewcza (kW)	Klasa sezonowej wydajności energetycznej chłodzenie / grzanie	Jednostka wewn. / Jednostka zewn.	Cena jednostki netto (PLN)	Cena kompletu netto (PLN)
UB18H	5,0 / 6,0	A / A+	UB18H.NG1	2 900	9 000
			UU18WH.UE1	6 100	
UB24H	7,1 / 8,0	A+ / A+	UB24H.NG1	3 500	10 100
			UU24WH.U41	6 600	
UB36H	9,5 / 10,8	A / A+	UB36H.NR1	4 600	14 400
			UU37WH.U33	9 800	
UB42H	12,1 / 13,5	- / -	UB42H.NR1	5 200	16 100
			UU43WH.U33	10 900	
UB48H	13,4 / 15,5	- / -	UB48H.NR1	6 100	18 800
			UU49WH.U33	12 700	

UNIKALNE CECHY

Kanałowe wysokiego sprężu



UB18H - UB48H



Model	Wydajność chłodnicza / grzewcza (kW)	Klasa sezonowej wydajności energetycznej chłodzenie / grzanie	Jednostka wewn. / Jednostka zewn.	Cena jednostki netto (PLN)	Cena kompletu netto (PLN)
UV18H	5,0 / 5,4	A / A	UV18H.NJ1	2 700	8 800
			UU18WH.UE1	6 100	
UV24H	7,0 / 7,7	A / A+	UV24H.NK1	3 300	9 900
			UU24WH.U41	6 600	
UV36H	9,5 / 10,8	A+ / A+	UV36H.NL4	5 200	15 000
			UU37WH.U33	9 800	
UV42H	12,1 / 13,5	- / -	UV42H.NL4	6 000	16 900
			UU43WH.U33	10 900	
UV48H	13,4 / 15,5	- / -	UV48H.NL4	6 500	19 200
			UU49WH.U33	12 700	

UNIKALNE CECHY

Podstropowe



UV18H



UV24H



UV36H - UV48H

Klimatyzatory LG Komercyjne **INVERTER**

Kasetonowe



CT09 - CT18

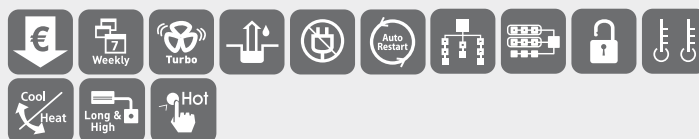



CT24 / UT30-UT60

Model	Wydajność chłodnicza / grzewcza (kW)	Klasa sezonowej wydajności energetycznej chłodzenie / grzanie	Jednostka wewn. / Jednostka zewn. / Panel	Cena jednostki netto (PLN)	Cena kompletu netto (PLN)
CT09	2,5 / 3,0	A / A	CT09.NR2 UU09W.ULD PT-UQC	2 900 4 100 190*	7 190
CT12	3,4 / 4,0	A+ / A	CT12.NR2 UU12W.ULD PT-UQC	3 100 4 700 190*	7 990
CT18	4,7 / 5,5	B / A	CT18.NQ2 UU18W.UE2 PT-UQC	3 500 5 300 190*	8 990
CT24	7,1 / 8,0	A++ / A	CT24.NP2 UU24W.U42 PT-UMC1	3 800 5 900 210*	9 910
UT30	8,0 / 9,0	A++ / A	UT30.NP2 UU30W.U42 PT-UMC1	4 300 6 800 210*	11 310
UT36	10,0 / 11,0	A / A	UT36.NN2 UU37W.U02 PT-UMC1	5 300 8 600 210*	14 110
UT42	12,5 / 14,0	- / -	UT42.NM2 UU43W.U32 PT-UMC1	6 800 9 900 210*	16 910
UT48	13,9 / 15,4	- / -	UT48.NM2 UU49W.U32 PT-UMC1	7 000 11 200 210*	18 410
UT60	14,6 / 16,9	- / -	UT60.NM2 UU61W.U32 PT-UMC1	7 900 13 300 210*	21 410

* Ceny paneli podlegają innej grupie rabatowej.

UNIKALNE CECHY





Model	Wydajność chłodnicza / grzewcza (kW)	Klasa sezonowej wydajności energetycznej chłodzenie / grzanie	Jednostka wewn. / Jednostka zewn.	Cena jednostki netto (PLN)	Cena kompletu netto (PLN)
CB09L	2,5 / 3,2	A / A	CB09LN12	2 700	6 800
			UU09WULD	4 100	
CB12L	3,4 / 4,0	A+ / A	CB12LN22	2 800	7 500
			UU12WULD	4 700	
CB18L	5,0 / 6,0	B / A	CB18LN22	2 900	8 200
			UU18WUE2	5 300	
CB24L	7,1 / 8,0	A / A	CB24LN32	3 200	9 100
			UU24WU42	5 900	

UNIKALNE CECHY

Kanałowe niskiego sprężu



Model	Wydajność chłodnicza / grzewcza (kW)	Klasa sezonowej wydajności energetycznej chłodzenie / grzanie	Jednostka wewn. / Jednostka zewn.	Cena jednostki netto (PLN)	Cena kompletu netto (PLN)
CM18	5,0 / 6,0	A / A	CM18.N14	3 100	8 400
			UU18WUE2	5 300	
CM24	7,1 / 8,0	A / A	CM24.N14	3 400	9 300
			UU24WU42	5 900	
UM30	7,8 / 9,0	A+ / A+	UM30.N24	4 000	10 800
			UU30WU42	6 800	
UM36	10,0 / 11,2	A / A	UM36.N24	4 200	12 800
			UU37WU02	8 600	
UM42	12,5 / 14,0	- / -	UM42.N24	4 900	14 800
			UU43WU32	9 900	
UM48	14,0 / 16,4	- / -	UM48.N34	5 500	16 700
			UU49WU32	11 200	
UM60	14,8 / 16,8	- / -	UM60.N34	6 600	19 900
			UU61WU32	13 300	

UNIKALNE CECHY

NOWOŚĆ

Kanałowe wysokiego sprężu



Uwaga: klasa wydajności energetycznej mierzona: w trybie chłodzenia współczynnikiem SEER, w trybie grzania współczynnikiem SCOP.

Klimatyzatory LG Komercyjne **INVERTER**

Przypodłogowo-sufitowe



CV09 / CV12



Model	Wydajność chłodnicza / grzewcza (kW)	Klasa sezonowej wydajności energetycznej chłodzenie / grzanie	Jednostka wewn. Jednostka zewn.	Cena jednostki netto (PLN)	Cena kompletu netto (PLN)
CV09	2,5 / 3,0	A / A	CV09.NE2 UU09W.ULD	2 400 4 100	6 500
CV12	3,3 / 3,8	A / A	CV12.NE2 UU12W.ULD	2 500 4 700	7 200

UNIKALNE CECHY

Podstropowe



CV18 / CV24 / UV30



UV36



UV42 - UV60



Model	Wydajność chłodnicza / grzewcza (kW)	Klasa sezonowej wydajności energetycznej chłodzenie / grzanie	Jednostka wewn. Jednostka zewn.	Cena jednostki netto (PLN)	Cena kompletu netto (PLN)
CV18	4,8 / 5,0	A / A	CV18.NJ2 UU18W.UE2	2 800 5 300	8 100
CV24	7,0 / 7,6	A / A	CV24.NJ2 UU24W.U42	3 300 5 900	9 200
UV30	7,6 / 8,2	A / A	UV30.NJ2 UU30W.U42	3 400 6 800	10 200
UV36	9,5 / 10,5	A / A	UV36.NK2 UU37W.UO2	4 700 8 600	13 300
UV42	12,5 / 13,6	- / -	UV42.NL2 UU43W.U32	5 400 9 900	15 300
UV48	13,3 / 15,3	- / -	UV48.NL2 UU49W.U32	5 300 11 200	16 500
UV60	14,4 / 16,8	- / -	UV60.NL2 UU61W.U32	6 800 13 300	20 100

UNIKALNE CECHY

Ścienne big capacity

NOWOŚĆ




UJ30 / UJ36



Model	Wydajność chłodnicza / grzewcza (kW)	Klasa sezonowej wydajności energetycznej chłodzenie / grzanie	Jednostka wewn. Jednostka zewn.	Cena jednostki netto (PLN)	Cena kompletu netto (PLN)
UJ30	7,8 / 8,4	A++/A	UJ30.NV2 UU30W.U42	2 300 6 800	9 100
UJ36	9,5 / 10,5	A / A	UJ36.NV2 UU37W.UO2	2 500 8 600	11 100

UNIKALNE CECHY

Uwaga: klasa wydajności energetycznej mierzona: w trybie chłodzenia współczynnikiem SEER, w trybie grzania współczynnikiem SCOP.



Synchro

Model	Opis i specyfikacja systemu	Jednostka zewn.	Cena jednostki netto (PLN)
UU37WH	System pracy Synchro (praca symultaniczna). Praca symultaniczna (Synchro) polega na jednoczesnej pracy dwóch, trzech lub czterech identycznych jednostek wewnętrznych za pośrednictwem jednego sterownika przewodowego.	UU37WH.U33	9 800
UU43WH		UU43WH.U33	10 900
UU49WH		UU49WH.U33	12 700
UU43W	Ograniczenia układu Synchro: - brak możliwości sterowania indywidualnego /grupowego jednostek wewnętrznych, - brak możliwości kontroli strefowej jednostek kanałowych,	UU43W.U32	9 900
UU49W	- brak możliwości sterowania Dry Contact - brak możliwości pracy w trybie automatycznym	UU49W.U32	11 200
UU61W	- brak możliwości indywidualnego sterowania nawiewem	UU61W.U32	13 300



UU37WH - UU49WH / UU43W - UU61W

TABELE KONFIGURACJI SYNCHRO

JEDNOSTKI ZEWN.		Możliwe konfiguracje jednostek wewnętrznych										
		Schematy instalacji										
		Duo			Trio			Quartet				
IDU: Jednostka wewnętrzna ODU: Jednostka zewnętrzna BD: Rozgałęźnik REMO: Sterownik przewodowy												
		Wydajność (kW)		Kasetonowe	Kanałowe	Podstropowe	Kasetonowe	Kanałowe	Podstropowe	Kasetonowe	Kanałowe	Podstropowe
		Chłodzenie	Grzanie									
H-Inverter 3φ	UU37WH.U33	10,0	11,2	UT18H.NP1 x2	UB18H.NG1 x2	UV18H.NJ1 x2	UT12H.NP1 x3	-	-	-	-	-
	UU43WH.U33	12,5	14,0	-	-	-	UT18H.NP1 x3	UB18H.NG1 x3	UV18H.NJ1 x3	UT12H.NP1 x4	-	-
	UU49WH.U33	13,4	15,5	UT24H.NN1 x2	UB24H.NG1 x2	UV24H.NK1 x2	UT18H.NP1 x3	UB18H.NG1 x3	UV18H.NJ1 x3	UT12H.NP1 x4	-	-
Inverter 3φ	UU43W.U32	12,5	14,0	CT24.NP2 x2	CM24.N14 x2 CB24.LN32 x2	CV24.NJ2 x2	CT18.NQ2 x3	CM18.N14 x3 CB18.LN22 x3	CV18.NJ2 x3	CT12.NR2 x4	CB12.LN22 x4	-
	UU49W.U32	14,0	16,0	CT24.NP2 x2	CM24.N14 x2 CB24.LN32 x2	CV24.NJ2 x2	CT18.NQ2 x3	CM18.N14 x3 CB18.LN22 x3	CV18.NJ2 x3	CT12.NR2 x4	CB12.LN22 x4	-
	UU61W.U32	15,0	17,0	UT30.NP2 x2	UM30.N24 x2	UV30.NJ2 x2	CT18.NQ2 x3	CM18.N14 x3 CB18.LN22 x3	CV18.NJ2 x3	CT12.NR2 x4	CB12.LN22 x4	-
Stosowane akcesoria	Sterownik przewodowy*		PQRCVSL0, PQRCVSL0QW			PQRCVSL0, PQRCVSL0QW			PQRCVSL0, PQRCVSL0QW			
	Rozgałęźnik		PMUB11A			PMUB11A			PMUB1111A			
	Okablowanie grupowe		PZCWRCG3 x1			PZCWRCG3 x2			PZCWRCG3 x3			
	Sterownik centralny**		PQCSZ250S0									

Dla systemów SYNCHRO

* Należy użyć tylko jednego sterownika przewodowego, nigdy bezprzewodowego.

** Dla sterownika centralnego możliwe jest zastosowanie wyłącznie sterownika AC EZ, model: PQCSZ250S0 (Cennik, str. 30).

UWAGA!

Jednostki wewnętrzne wyceniamy zgodnie z cenami jednostkowymi danych modeli (wcześniejsze tabele cennika).

Dla modeli podstropowych niezbędne jest dokupienie sterownika PQRCVSL0 lub PQRCVSL0QW (Cennik, str.28).

W przypadku pozostałych modeli stosujemy wyłącznie jeden sterownik przewodowy dostarczony z jednostkami wewnętrznymi.


W celu podłączenia sterownika do kilku jednostek należy zakupić odpowiednią ilość zestawów okablowania do kontroli grupowej- PZCWRCG3 (Cennik, str. 30).

Klimatyzatory LG Multi *INVERTER*

Różnorodność jednostek wewnętrznych i zewnętrznych

7 Jedn. zewn. **Ponad 2000 kombinacji** **32** Jednostki wewnętrzne

Konfiguracje wydajności jednostek wewnętrznych



Zastosowanie



Restauracja



Biuro



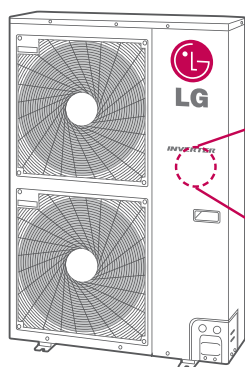
Mieszkanie



Dom

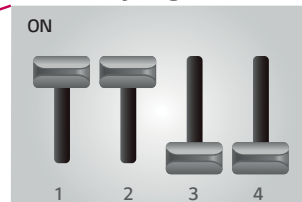
Blokada trybu pracy

Blokada trybu pracy ułatwia zarządzanie systemem klimatyzacji szczególnie w budynkach, w których zainstalowano wiele jednostek wewnętrznych i gdy warunki klimatyczne wyznaczają potrzebę chłodzenia lub ogrzewania w danym okresie. Instalator ma możliwość ustawienia blokady danego trybu pracy poprzez odpowiednie przesunięcie zworek na płycie PCB jednostki zewnętrznej.

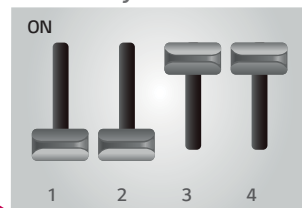


* Funkcja dostępna we wszystkich modelach jedn. zewn. Multi.

Blokada trybu grzania



Blokada trybu chłodzenia



Długie instalacje i duża różnica wysokości

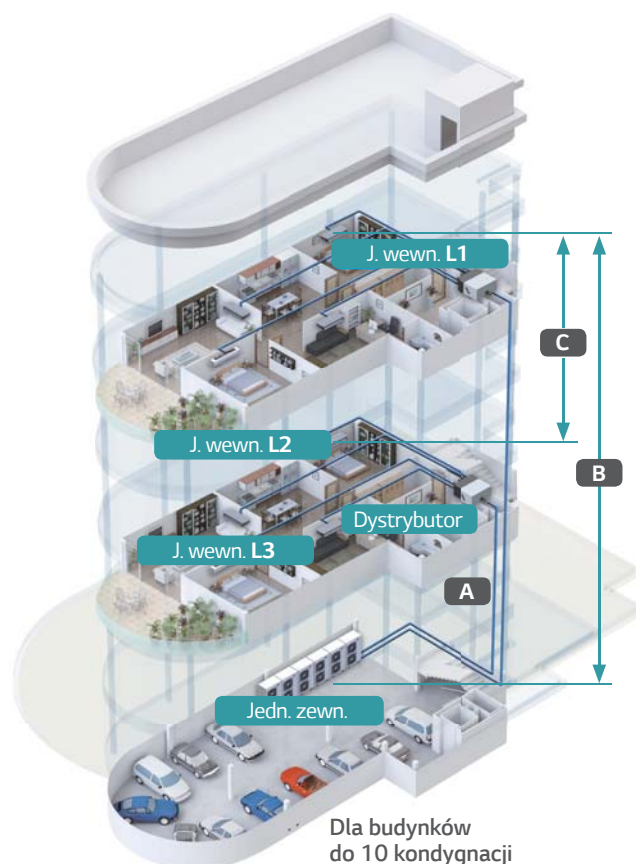
Całkowita długość instalacji 145 m oraz maksymalna różnica wysokości 30 m zapewnią znacznie łatwiejszy montaż w różnych miejscach (dot. FM57AH).

*Typ instalacji systemów Multi

Długość instalacji (m)	MU2M17	MU3M19	MU4M25	MU5M30
Razem	30	50	70	75
Max/dla pomieszczenia	20	25	25	25
Dopuszczalne różnice wysokości:				
(Jedn.wewn.-Jedn. zewn.)	15	15	15	15
(Jedn.wewn.-Jedn. wewn.)	7,5	7,5	7,5	7,5

*Typ instalacji systemów Multi Fdx (z dystrybutorami)

Długość instalacji (m)	FM41AH	FM49AH	FM57AH
Łącznie (A+L1+L2+L3)	125	135	145
Rura główna (A)	55	55	55
Odgałęzienia ogółem (L1+L2+L3)	70	80	90
Każde odgałęzienie	15	15	15
Dopuszczalne różnice wysokości:			
Jedn. wewn.-Jedn. zewn. (B)	30	30	30
Jedn. wewn.-Jedn. wewn. (C)	15	15	15



Klimatyzatory LG Multi **INVERTER**

Jednostki zewnętrzne

MULTI



MU2M17

Model	Wydajność chłodnicza / grzewcza (kW)	Klasa sezonowej wydajności energetycznej chłodzenie / grzanie	Jednostka zewn.	Cena jednostki netto (PLN)
MU2M17	4,7 / 5,3	A++ / A	MU2M17.U42	6 300
MAKSYMALNA KONFIGURACJA: 2x1 (PRZYKŁAD)				

MULTI



MU3M19

Model	Wydajność chłodnicza / grzewcza (kW)	Klasa sezonowej wydajności energetycznej chłodzenie / grzanie	Jednostka zewn.	Cena jednostki netto (PLN)
MU3M19	5,3 / 6,3	A++ / A	MU3M19.UE2	7 000
MAKSYMALNA KONFIGURACJA: 3x1 (PRZYKŁAD)				

MULTI



MU4M25

Model	Wydajność chłodnicza / grzewcza (kW)	Klasa sezonowej wydajności energetycznej chłodzenie / grzanie	Jednostka zewn.	Cena jednostki netto (PLN)
MU4M25	7,0 / 8,4	A++ / A	MU4M25.U42	8 400
MAKSYMALNA KONFIGURACJA: 4x1 (PRZYKŁAD)				

MULTI




MU5M30


Model	Wydajność chłodnicza / grzewcza (kW)	Klasa sezonowej wydajności energetycznej chłodzenie / grzanie	Jednostka zewn.	Cena jednostki netto (PLN)
MU5M30	8,8 / 10,1	A++ / A	MU5M30.U42	9 800
MAKSYMALNA KONFIGURACJA: 5x1 (PRZYKŁAD)				

Uwaga: klasa wydajności energetycznej mierzona: w trybie chłodzenia współczynnikiem SEER, w trybie grzania współczynnikiem SCOP.



Model	Wydajność chłodnicza / grzewcza (kW)	Klasa sezonowej wydajności energetycznej chłodzenie / grzanie	Jednostka zewn.	Cena jednostki netto (PLN)
FM41AH 	12,1 / 12,5	- / -	FM41AHU32	13 000

MAKSYMALNA KONFIGURACJA: 7X1 (PRZYKŁAD)



MULTI F DX



FM41AH

Model	Wydajność chłodnicza / grzewcza (kW)	Klasa sezonowej wydajności energetycznej chłodzenie / grzanie	Jednostka zewn.	Cena jednostki netto (PLN)
FM49AH 	14,0 / 16,0	- / -	FM49AHU32	15 800


MAKSYMALNA KONFIGURACJA: 8X1 (PRZYKŁAD)



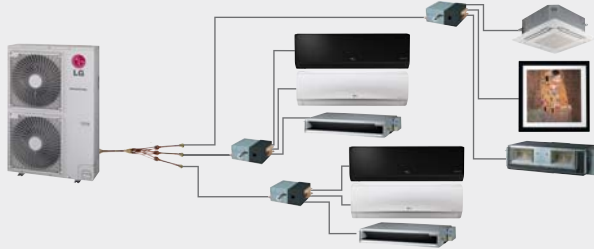
MULTI F DX



FM49AH

Model	Wydajność chłodnicza / grzewcza (kW)	Klasa sezonowej wydajności energetycznej chłodzenie / grzanie	Jednostka zewn.	Cena jednostki netto (PLN)
FM57AH 	15,5 / 17,4	- / -	FM57AHU32	18 600

MAKSYMALNA KONFIGURACJA: 9X1 (PRZYKŁAD)



MULTI F DX



FM57AH

Klimatyzatory LG Multi **INVERTER**

Jednostki wewnętrzne

Gallery



MA09AH1 / MA12AH1

Model	Wydajność chłodnicza / grzewcza (kW)	Jednostka wewn.	Cena jednostki netto (PLN)
MA09AH1	2,6 / 2,9	MA09AH1.NF1	2 450
MA12AH1	3,5 / 3,9	MA12AH1.NF1	2 850

UNIKALNE CECHY

ARTCOOL

MS07AWR - MS24AWR



MS07AWV - MS24AWV



Model	Wydajność chłodnicza / grzewcza (kW)	Jednostka wewn.	Cena jednostki netto (PLN)
MS07AW*	2,1 / 2,3	MS07AW*.NB0	1 800
MS09AW*	2,6 / 2,9	MS09AW*.NB0	1 900
MS12AW*	3,5 / 3,9	MS12AW*.NB0	2 000
MS18AW*	5,3 / 5,8	MS18AW*.NC0	2 900
MS24AW*	6,7 / 7,5	MS24AW*.NC0	3 800

UNIKALNE CECHY

* Oznacza kolor panelu:
R - Mirror (ciemne lustro)
V - Silver (srebrny)





Model	Wydajność chłodnicza / grzewcza (kW)	Jednostka wewn.	Cena jednostki netto (PLN)
MS07AQ	2,1 / 2,3	MS07AQ.NB0	1 600
MS09AQ	2,6 / 2,9	MS09AQ.NB0	1 750
MS12AQ	3,5 / 3,9	MS12AQ.NB0	1 900
MS18AQ	5,3 / 5,8	MS18AQ.NC0	2 200
MS24AQ	6,7 / 7,5	MS24AQ.NC0	3 100

UNIKALNE CECHY



Model	Wydajność chłodnicza / grzewcza (kW)	Jednostka wewn. Panel	Cena jednostki netto (PLN)	Cena kompletu netto (PLN)
MT11AH	3,5 / 3,9	MT11AH.NU1 PT-UUC1	2 900 160*	3 060

UNIKALNE CECHY



* Ceny paneli podlegają innej grupie rabatowej.

Model	Wydajność chłodnicza / grzewcza (kW)	Jednostka wewn. Panel	Cena jednostki netto (PLN)	Cena kompletu netto (PLN)
CT09	2,6 / 2,9	CT09.NR2 PT-UQC	2 900 190*	3 090
CT12	3,5 / 3,9	CT12.NR2 PT-UQC	3 100 190*	3 290
CT18	5,3 / 5,8	CT18.NQ2 PT-UQC	3 500 190*	3 690
CT24	6,7 / 7,5	CT24.NP2 PT-UMC1	3 800 210*	4 010

UNIKALNE CECHY



* Ceny paneli podlegają innej grupie rabatowej.

Klimatyzatory LG Multi *INVERTER*

Jednostki wewnętrzne

Kanałowe niskiego sprężu



Model	Wydajność chłodnicza / grzewcza (kW)	Jednostka wewn.	Cena jednostki netto (PLN)
CB09L	2,6 / 2,9	CB09L.N12	2 700
CB12L	3,5 / 3,9	CB12L.N22	2 800
CB18L	5,3 / 5,8	CB18L.N22	2 900
CB24L	7,0 / 7,7	CB24L.N32	3 200

UNIKALNE CECHY


Kanałowe wysokiego sprężu

NOWOŚĆ !!!



Model	Wydajność chłodnicza / grzewcza (kW)	Jednostka wewn.	Cena jednostki netto (PLN)
CM18	5,3 / 5,8	CM18.N14	3 100
CM24	7,0 / 7,7	CM24.N14	3 400

UNIKALNE CECHY





Model	Wydajność chłodnicza / grzewcza (kW)	Jednostka wewn.	Cena jednostki netto (PLN)
CV09	2,6 / 2,9	CV09.NE2	2 400
CV12	3,5 / 3,9	CV12.NE2	2 500

UNIKALNE CECHY

Przypodłogowo-sufitowe



CV09 / CV12

Model	Wydajność chłodnicza / grzewcza (kW)	Jednostka wewn.	Cena jednostki netto (PLN)
CV18	5,3 / 5,8	CV18.NJ2	2 800
CV24	7,0 / 7,7	CV24.NJ2	3 300

UNIKALNE CECHY

Podstropowe



CV18 / CV24

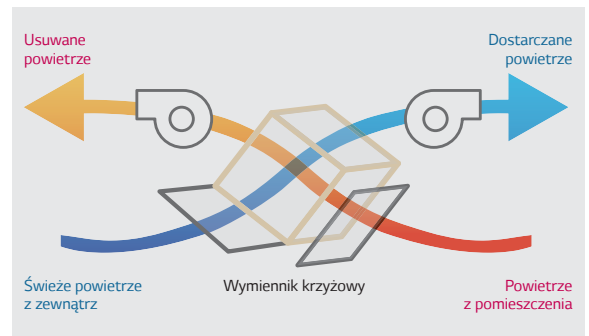


Centrale rekuperacyjne LG



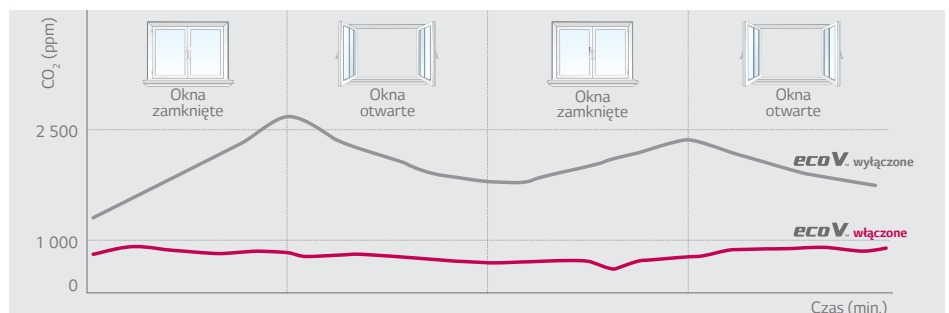
Wymiennik ciepła wysokiej wydajności

Krzyżowy wymiennik ciepła, będący sercem centrali odzysku energii ecoV, zapewnia wysoką wydajność i komfort przebywania w pomieszczeniach. Odzyskuje ona energię z usuwanego z pomieszczeń powietrza i przekazuje ją nawiewanemu, świeżemu powietrzu, nie dopuszczając do wymieszania się strumieni doprowadzanego i odprowadzanego powietrza.



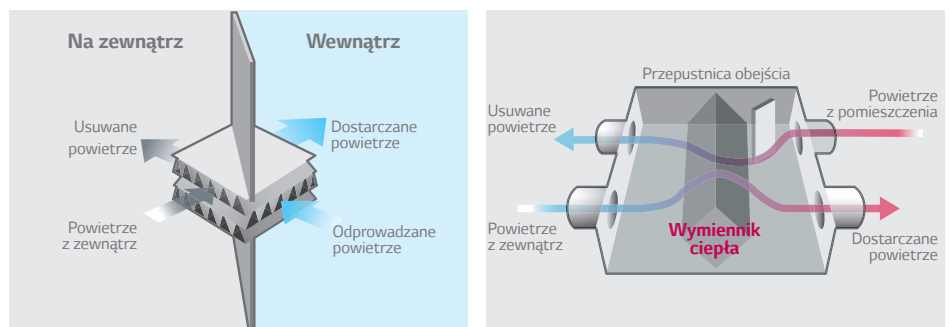
Kontrola stężenia CO₂ w powietrzu

Instalacja czujnika CO₂ umożliwia kontrolę stężenia dwutlenku węgla w wentylowanych pomieszczeniach. Po przekroczeniu określonego przez użytkownika stężenia CO₂ czujnik PES-CORVO uruchamia automatycznie centralę rekuperacyjną ecoV, dzięki czemu powietrze wewnątrz pomieszczeń zawsze pozostaje zdrowe i świeże.



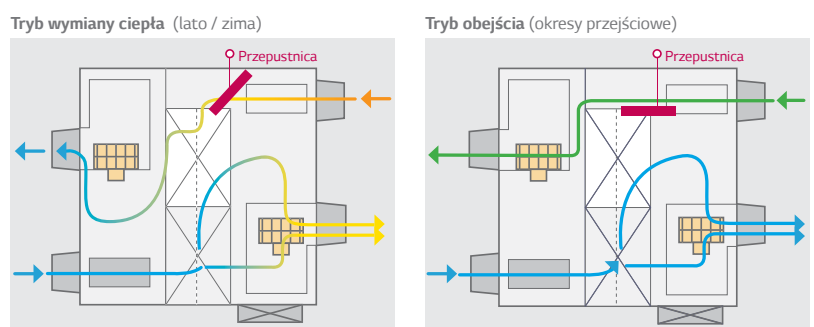
Skuteczny system wymiany powietrza

Jednostka ecoV jest w stanie całkowicie odzielić strumień nawiewanego świeżego powietrza czerpanego z zewnątrz od zanieczyszczonego powietrza usuwanego z wentylowanych pomieszczeń. Skuteczne usuwanie zużytego powietrza z wewnątrz (dzięki użyciu wentylatora typu sirocco oraz wysokiego ciśnienia statycznego) w połączeniu z filtracją nawiewanego powietrza zapewniają maksymalny komfort osobom przebywającym w wentylowanych pomieszczeniach.



Praca w trybie obejścia

Tryb pracy jednostki ecoV (tryb wymiany ciepła / tryb obejścia) zmienia się automatycznie wraz ze zmianą temperatur panujących na zewnątrz i wewnątrz pomieszczeń. (Dotyczy rekuperatorów o wydajności 500 m³/h i większej).

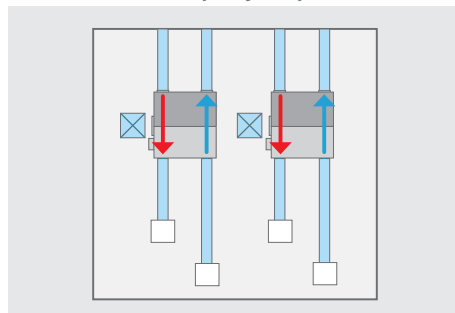




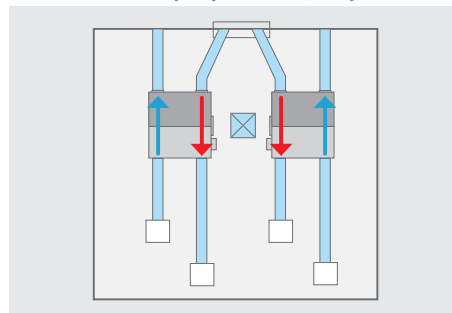
Dowlność instalacji

Możliwość instalacji w przeciwnych kierunkach górnej i dolnej części. Dzięki temu potrzebny jest wówczas tylko jeden otwór rewizyjny.

Standardowa instalacja obydwo jednostek



Odwrotna instalacja 1 jednostki (lewej)



Otwór rewizyjny z boku jednostki



Model	Wydajność (m³/h)	Jednostka ecoV Sterownik	Cena jednostki netto (PLN)	Cena kompletu netto (PLN)
LZ-H025GBA2	250	LZ-H025GBA2 PQRCVSL0 / QW	5 300 250*	5 550
LZ-H035GBA2	350	LZ-H035GBA2 PQRCVSL0 / QW	5 700 250*	5 950
LZ-H050GBA2	500	LZ-H050GBA2 PQRCVSL0 / QW	7 000 250*	7 250
LZ-H080GBA2	800	LZ-H080GBA2 PQRCVSL0 / QW	9 500 250*	9 750
LZ-H100GBA2	1 000	LZ-H100GBA2 PQRCVSL0 / QW	9 800 250*	10 050
LZ-H150GBA2	1 500	LZ-H150GBA2 PQRCVSL0 / QW	17 000 250*	17 250
LZ-H200GBA2	2 000	LZ-H200GBA2 PQRCVSL0 / QW	18 500 250*	18 750



Centrale rekuperacyjne ecoV™

LZ-H025GBA2 / LZ-H035GBA2



LZ-H050GBA2



LZ-H080GBA2 / LZ-H100GBA2



LZ-H150GBA2 / LZ-H200GBA2



* Ceny sterowników podlegają innej grupie rabatowej.

Model	Typ	Opis	Cena detaliczna netto (PLN)
PQDSB	Styki sterujące Dry Contact (sterowanie pracą i informacja o pracy / awarii).	Kontakt: 1 punkt kontroli, Zasilanie AC 230V.	260*
PQDSB1		Kontakt: 1 punkt kontroli, Zasilanie AC 24V.	280*
PQDSBC		Kontakt: 2 punkty kontroli, Zasilanie DC 5V lub 12V np. z płyty PCB.	380*
PES-CORVO	Kontroluje poziom stężenia CO ₂ w pomieszczeniu, uruchamiając w razie potrzeby rekuperator ecoV.	Centrale rekuperacyjne ecoV	700*
PHNFP14A0	Płytki komunikacyjna PI-485 standardu RS-485.	Do podłączenia dla jednej jednostki wewnętrznej ecoV.	280*

Akcesoria ecoV™

PQDSB
PQDSB1
PQDSBC



PES-CORVO

PHNFP14A0



* Ceny akcesoriów podlegają innej grupie rabatowej.

Klimatyzatory LG

Akcesoria

Dystrybutory


Multi Fdx



Model	Opis	Zastosowanie	Cena detaliczna netto (PLN)
PMBD3620	Dystrybutor śrubkowy czynnika dla 1-2 jednostek wewnętrznych, mocy od 07k do 24k Btu/h.	Systemy Multi Fdx (FM41AH, FM49AH, FM57AH).	1 020
PMBD3630	Dystrybutor śrubkowy czynnika dla 1-3 jednostek wewnętrznych, mocy od 07k do 24k Btu/h.	Systemy Multi Fdx (FM41AH, FM49AH, FM57AH).	1 330
PMBD3640	Dystrybutor śrubkowy czynnika dla 1-4 jednostek wewnętrznych, mocy od 07k do 24k Btu/h.	Systemy Multi Fdx (FM41AH, FM49AH, FM57AH).	1 740

Rozgałęźniki

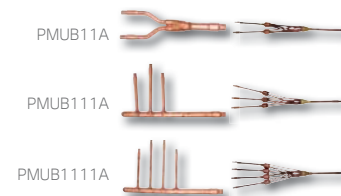
Multi Fdx



Model	Opis	Zastosowanie	Cena detaliczna netto (PLN)
PMBL5620	Rozgałęźnik śrubkowy dla 2 dystrybutorów systemu Multi Fdx.	Systemy Multi Fdx (FM41AH, FM49AH, FM57AH).	400
PMBL1203FO	Rozgałęźnik śrubkowy dla 3 dystrybutorów systemu Multi Fdx.	Systemy Multi Fdx (FM57AH).	610

Rozgałęźniki

Synchro



Model	Opis	Zastosowanie	Cena detaliczna netto (PLN)
PMUB111A	Rozgałęźnik lutowany Synchro dla 2 jednostek wewnętrznych.	System SYNCHRO - Duo.	300
PMUB111A	Rozgałęźnik lutowany Synchro dla 3 jednostek wewnętrznych.	System SYNCHRO - Trio.	360
PMUB1111A	Rozgałęźnik lutowany Synchro dla 4 jednostek wewnętrznych.	System SYNCHRO - Quartet.	380

Okablowanie

do kontroli grupowej i układów Synchro

PZCWRCG3



Model	Opis	Zastosowanie	Cena detaliczna netto (PLN)
PZCWRCG3	Przewód łączący sterownik przewodowy z dwiema jednostkami wewnętrznymi pracującymi w grupie/układzie Synchro, o długość: 9,6m z rozdzielaczem długości: 0,25m.	Sterowniki grupowe lub układy Synchro (Duo - 1 komplet, Trio - 2 komplety, Quartet - 3 komplety).	40



Model	Opis	Zastosowanie	Cena detaliczna netto (PLN)
PQRCVSLO	Sterownik z podświetlanym panelem kolor srebrno-czarny.	Wszystkie klimatyzatory w aktualnej ofercie, za wyjątkiem jednostek ściennych Standard i Basic - moce 09k i 12k Btu.	250
PQRCVSLQW	Sterownik z podświetlanym panelem kolor srebrno-biały.		250



Sterowniki Standard przewodowe

Model	Opis	Zastosowanie	Cena detaliczna netto (PLN)
PQRCUDSO	Sterownik z panelem dotykowym, kolor biały.	Klimatyzatory kasetonowe (UTxxH, CTxx, UTxx, MTxxAH) oraz kanałowe niskiego sprężu (CMxx, UMxx, CBxxL).	690
PQRCUDSOB	Sterownik z panelem dotykowym, kolor niebieski.		690
PQRCUDSOS	Sterownik z panelem dotykowym, kolor srebrny.		690



Sterowniki Deluxe przewodowe

Model	Opis	Zastosowanie	Cena detaliczna netto (PLN)
PQRCVCLQW	Sterowanie temperaturą, siłą nawiewu i trybem pracy. Kolor srebrno-biały.	Klimatyzatory kasetonowe (UTxxH, CTxx, UTxx, MTxxAH) oraz kanałowe niskiego sprężu (CMxx, UMxx, CBxxL).	190
PQRCVCLQ	Sterowanie temperaturą, siłą nawiewu i trybem pracy. Kolor srebrno-czarny.		190



Sterowniki uproszczone przewodowe

Model	Opis	Zastosowanie	Cena detaliczna netto (PLN)
PQRCHCA0QW	Sterowanie temperaturą, siłą nawiewu, bez zmiany trybu pracy. Kolor srebrno-biały.	Klimatyzatory kasetonowe (UTxxH, CTxx, UTxx, MTxxAH) oraz kanałowe niskiego sprężu (CMxx, UMxx, CBxxL).	190
PQRCHCA0Q	Sterowanie temperaturą, siłą nawiewu, bez zmiany trybu pracy. Kolor srebrno-czarny.		190



Sterowniki hotelowe przewodowe

Model	Opis	Zastosowanie	Cena detaliczna netto (PLN)
PQWRHQ0FDB	Uniwersalny sterownik bezprzewodowy.	Wszystkie jednostki klimatyzacyjne z obecnej oferty (dla klimatyzatorów kanałowych niezbędny jest odbiornik sygnału np. na sterowniku przewodowym).	250



Sterownik bezprzewodowy

Klimatyzatory LG

Akcesoria

Panel maskujący kaset



Model	Opis	Zastosowanie	Cena detaliczna netto (PLN)
PT-UUC1	Panel do klimatyzatora kasetonowego 1-stronny (1100x500)	MT11AH	160
PT-UQC	Panel do klimatyzatora kasetonowego 4-stronny (570x570)	CT09, CT12, CT18	190
PT-UMC1	Panel do klimatyzatora kasetonowego 4-stronny (840x840)	CT24, UT30-UT60, UT12H-UT48H	210

Obudowa kaset



Model	Opis	Zastosowanie	Cena detaliczna netto (PLN)
PTDCQ	Zabudowa do klimatyzatora kasetonowego 4-stronny (570x570).	Do panela maskującego: PT-UQC.	500
PTDCM	Zabudowa do klimatyzatora kasetonowego 4-stronny (840x840).	Do panela maskującego: PT-UMC1.	700

Opuszczany filtr kaset



Model	Opis	Zastosowanie	Cena detaliczna netto (PLN)
PTEGMO	Łatwe czyszczenie filtra powietrza dzięki systemowi opuszczania z pamięcią wysokości.	Klimatyzatory kasetonowe, 4-stronne (CT24, UT30-UT60, UT12H-UT48H).	1 000

Zestaw doprowadzenia świeżego powietrza



Model	Opis	Zastosowanie	Cena detaliczna netto (PLN)
PTVK410 PTVK420	Zestaw wentylacyjny do dostarczenia świeżego powietrza - nakładka i króciec ø 150mm.	Klimatyzatory kasetonowe (CT24, UT30-UT60, UT12H-UT48H).	1 900
PTVK430	Zestaw wentylacyjny do dostarczenia świeżego powietrza - króciec ø 75mm.	Klimatyzatory kasetonowe (CT09-CT24, UT30-UT60, UT12H-UT48H).	50

Filtr plazmowy



Model	Opis	Zastosowanie	Cena detaliczna netto (PLN)
PTPKQ0	Plazmowy filtr powietrza wytwarzający pole elektromagnetyczne, dzięki czemu zabija groźne roztocza i inne alergeny oraz usuwa cząstki kurzu i przykry zapach.	Klimatyzatory kasetonowe CT09, CT12, CT18.	280
PTPKMO	Plazmowy filtr powietrza wytwarzający pole elektromagnetyczne, dzięki czemu zabija groźne roztocza i inne alergeny oraz usuwa cząstki kurzu i przykry zapach.	Klimatyzatory kasetonowe CT24, UT30, UT36, UT42, UT48, UT60.	300



Model	Opis	Zastosowanie	Cena detaliczna netto (PLN)
PQRSTAO	Naścienny, przewodowy czujnik temperatury umożliwiający pomiar temperatury w danym miejscu pomieszczenia.	Klimatyzatory kasetonowe (CTxx, UTxx, MTxxAH) oraz kanałowe (CMxx, UMxx, CBxx, UBxx, CBxxL, UBxxH).	70



Czujnik temperatury naścienny

Model	Opis	Zastosowanie	Cena detaliczna netto (PLN)
PES-CORVO	Kontroluje poziom stężenia CO ₂ w pomieszczeniu, uruchamiając w razie potrzeby rekuperator ecoV.	Centrale rekuperacyjne ecoV.	700



Czujnik CO₂ naścienny

Model	Opis	Zastosowanie	Cena detaliczna netto (PLN)
ABDPG	Wydajne odprowadzenie skroplin z kanałowej jednostki wewnętrznej. Zasilanie i sterowane z płyty PCB jednostki wewnętrznej.	Klimatyzatory kanałowe (CMxx, UMxx, CBxx, UBxx).	380



Pompka skroplin

Model	Opis	Zastosowanie	Cena detaliczna netto (PLN)
ABZCA	Kontrola przepustnic kanałowych - do 4 stref. Utrzymanie zadanej temperatury w każdej kontrolowanej strefie. Automatyczna kontrola prędkości wentylatora.	Klimatyzatory kanałowe (CBxx, UBxx, CBxxL, UBxxH).	900



Kontrola strefowa sterownik

Model	Opis	Zastosowanie	Cena detaliczna netto (PLN)
PUCKAO	Zestaw umożliwia zastosowanie komercyjnych agregatów LG do zasilania chłodnic freonowych w centralach wentylacyjnych. W celu kontroli wymagane jest użycie sterownika przewodowego (PQRCVSL0-QW) lub/oraz Dry Contactu (PQDSBC).	Zestaw AHU obsługuje jednostki komercyjne, mocy: 18k-60k Btu/h (1Ø: UU18W - UU30W i 3Ø: UU37W-UU61W). Zasilanie zestawu: 1Ø, 220-240V, 50/60Hz.	1 200



AHU zestaw kontrolny

Klimatyzatory LG

Akcesoria

Dry Contact

PQDSB
PQDSB1
PQDSBC



Model	Opis	Zastosowanie	Cena detaliczna netto (PLN)
PQDSB	Kontakt: 1 punkt kontroli, Zasilanie AC 230V.	Wszystkie klimatyzatory w aktualnej ofercie, za wyjątkiem jednostek ściennych Standard i Basic - moce 09k i 12k Btu.	260
PQDSB1	Kontakt: 1 punkt kontroli, Zasilanie AC 24V.		280
PQDSBC	Kontakt: 2 punkty kontroli, Zasilanie DC 5V lub 12V np. z płyty PCB.		380

Płytki PI 485

PMNFP14A0



PHNFP14A0



Model	Opis	Zastosowanie	Cena detaliczna netto (PLN)
PMNFP14A0	Płytki komunikacyjna standardu RS-485 Zasilanie: 1Ø, AC 230V 50/60Hz Max ilość podłączonych jedn. wewn.: 16 (np. systemy Multi).	Wszystkie klimatyzatory w aktualnej ofercie, za wyjątkiem jednostek ściennych - mocy 09k i 12k Btu oraz Standard 18k Btu.	280
PHNFP14A0	Płytki komunikacyjna PI-485 standardu RS-485 Do podłączenia dla jednej jednostki wewnętrznej ecoV.	Centrale wentylacyjne ecoV.	280

AC EZ

sterownik centralny

PQCSZ250S0



Model	Opis	Zastosowanie	Cena detaliczna netto (PLN)
PQCSZ250S0	Sterowanie do 32 jednostek. Zasilanie: DC 10V, Kontrola: włącz-wyłącz / prędkość wentylatora / tryb pracy / temp. 4-stopniowy programator.	Wszystkie jednostki LG wyposażone w płytkę PI-485 (komunikacja 2x1,0mm ² w ekranie z płytką PI-485)	1 890

AC Smart Premium

sterownik centralny

PQCSW421E0A



Model	Opis	Zastosowanie	Cena detaliczna netto (PLN)
PQCSW421E0A	Sterowanie do 128 jednostek. Dotykowy panel LCD 10,2", dostęp sieciowy, raportowanie historii pracy, automatyczna kontrola.	Wszystkie jednostki LG wyposażone w płytkę PI-485 (komunikacja 2x1,0mm ² w ekranie z płytką PI-485)	8 900

Smart LGMV SIMs

moduł serwisowy



PSBTOZO

Model	Opis	Zastosowanie	Cena detaliczna netto (PLN)
PSBTOZO	Bezprzewodowy (Bluetooth) moduł serwisowy LGMV z aplikacją LG SIMs na Smartphone / Touchpad (Android ver.2.2 lub wyższa).	Serwis klimatyzatorów LG (pokojowe / komercyjne / multi).	350

Klimatyzatory LG

Opis ikon

Wydajność energetyczna



Najwyższa wydajność energetyczna



Aktywna kontrola zużycia energii



Wyświetlacz zużycia energii



Niski pobór mocy w trybie czuwania



Silnik BLDC

Cicha praca



Cicha praca



Ukośne łopatki wentylatora



Funkcja cichej pracy nocnej dla agregatu



Tryb cichej pracy agregatu

Zdrowe powietrze



Automatyczne oczyszczanie Plasmaster



Jonizator Plasmaster



Filtr plazmowy



Filtr 3M multi-ochrona



Filtr antybakteryjny



Filtr antywirusowy



Filtr antyalergiczny



Filtr 3M micro-ochrona

Optymalizacja nawiewu



Kierunki automatycznego sterowania wypływem powietrza



Funkcja nawiewu TURBO



Funkcja Jet Cool



Funkcja wymuszania trybu chłodzenia



Automatyczna zmiana trybu pracy



Funkcja gorącego startu

Kontrola i sterowanie



Kontrola strefowa



Kontrola grupowa



Kontrola za pomocą 2 czujników



Funkcja zabezpieczenia dostępu przed dziećmi



24-godzinne programowanie ON/OFF



Programator tygodniowy



Sterownik centralny



Sterownik bezprzewodowy

Użyteczność i design



Łatwa i szybka instalacja



Długie instalacje chłodnicze i duże różnice wysokości



Wysoka niezawodność pracy



Pompka podnosząca skropliny na dużą wysokość



Automatyczny restart



Stylowy design



Podświetlenie LED



Innowacyjny sterownik

Thermo Silesia

Autoryzowany dystrybutor  **LG**
Life's Good

ThermoSilesia
42-603 Tarnowskie Góry
ul. Gliwicka 196
tel. (32) 285 10 39
info@thermosilesia.pl

www.thermosilesia.pl
lg.thermosilesia.pl

LG Electronics Polska

BIURA:

BIURO GŁÓWNE

LG Electronics Polska
02-675 Warszawa, ul. Wołoska 22
tel. (22) 48 17 100
klimatyzacja-warszawa@lge.pl
www.klimatyzacja.lge.pl
www.strefaklimatyzacji.pl

Oddział Gdynia
81-300 Gdynia,
ul. Sportowa 8
tel. (58) 73 16 410-412
klimatyzacja-gdynia@lge.pl

Oddział Katowice
41-500 Chorzów
ul. Katowicka 47 (Silesia Office Center)
tel. (32) 621 04 33
klimatyzacja-katowice@lge.pl

Oddział Poznań
61-131 Poznań
ul. Arcybiskupa Baraniaka 88B bud C
tel. (61) 62 59 943
klimatyzacja-poznan@lge.pl

Oddział Wrocław
55-040 Kobierzyce (Bielany Wrocławskie),
ul. Szwedzka 5A
tel. (71) 73 44 401-403
klimatyzacja-wroclaw@lge.pl